

NEWSLETTER

Agosto, 2019



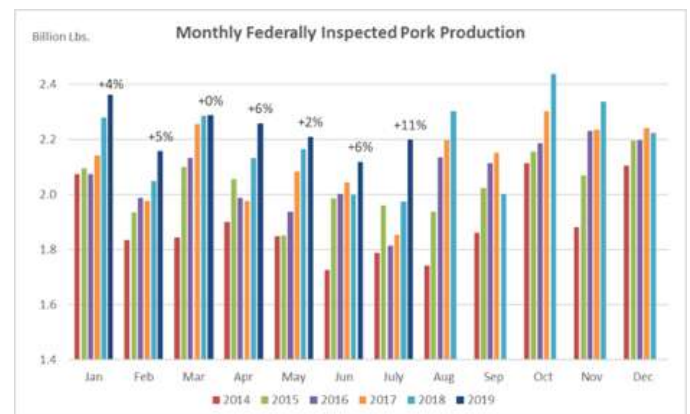
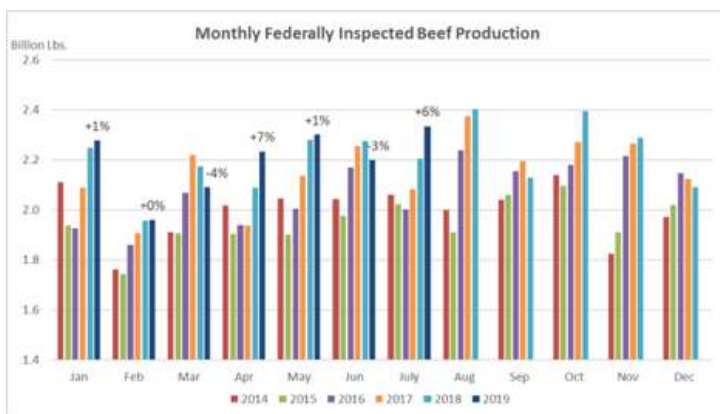
México, Centroamérica y República Dominicana

NOTICIAS

• La producción comercial de carne roja de los Estados Unidos totalizó 4.59 mil millones de libras en julio, 8% más de lo que se registró en el mismo mes del año pasado:

Res: la producción de res se situó en 2.36 mil millones de libras.

Cerdo: la producción de esta proteína se colocó en 2.21 mil millones de libras.



• Para finales de julio, la carne de res almacenada en frío totalizó 455.1 millones de libras, 6% menos que en julio del año pasado, pero 12% más con respecto a junio.

• Para la carne de cerdo, el almacenamiento en frío totalizó 601.8 millones de libras, 9% más que en julio del 2018, pero 3% menos que el mes pasado.

• El 15 de agosto, la Secretaría de Agricultura y Desarrollo Rural (Sader) publicó en el Diario Oficial de la Federación (DOF) el Acuerdo por el que se establecen las medidas zoonosanitarias para prevenir la introducción del virus que causa la Peste Porcina Africana (PPA) al territorio de los Estados Unidos Mexicanos. Con este acuerdo, se formalizan las acciones que la Sader, a través del Senasica, han puesto en marcha, desde 2018, con la finalidad de prevenir la entrada de esta enfermedad al territorio nacional. El propósito de aplicar las medidas zoonosanitarias es el de proteger a la industria porcina mexicana, que representa el 6.8% de la producción pecuaria y produce 1.44 millones de toneladas de carne al año, con valor de 62,191 millones de pesos.

PRECIOS

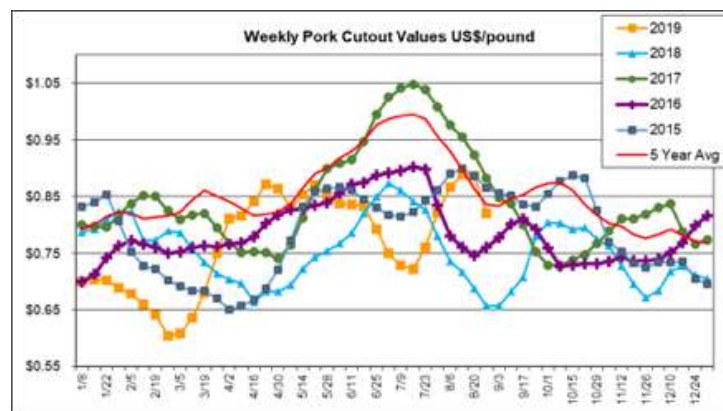
(cifras estimadas hasta el 23 de agosto)

CERDO

- Los precios de la carne de cerdo bajaron 7.5% en la tercer semana de agosto, situándose en \$.082 dls/libra, 25% arriba en comparación del año pasado.
- Los cortes que incrementaron su precio fueron las costillas (3%) y la cabeza de lomo (1%). El jamón cayó 21%, la panceta 7%, el hombro entero 5% y el lomo 3%.

CERDO	Cutout	Lomo	Cabeza de Lomo	Hombro entero	Costillas	Jamón	Panceta
24/8/2018	\$0.66	\$0.74	\$0.91	\$0.41	\$1.17	\$0.54	\$0.75
23/8/2019	\$0.82	\$0.72	\$0.93	\$0.50	\$1.14	\$0.60	\$1.60
Cambio año/año	25%	-2%	3%	21%	-3%	11%	111%

Precios en Dólares/libra. Fuente: USDA/AMS, FOB plant



- Los precios registrados por la Secretaría de Economía en julio para la carne de cerdo en México subieron 1% en canal y 5% en animal vivo respecto al mes de junio:
Animal en pie: \$35.57 pesos/kg
Canal: \$50 pesos/kg

PRECIOS

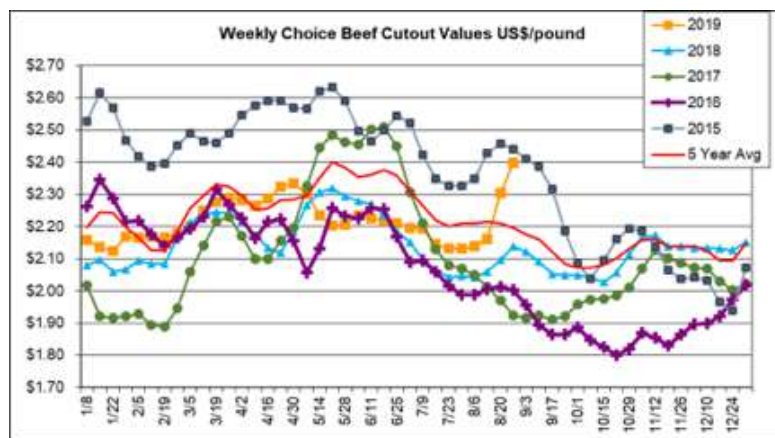
(cifras estimadas hasta el 23 de agosto)

RES

- La carne de res calidad Choice se incrementó 4% o 9 centavos/libra con respecto a mediados del mes de agosto y, 12%, en comparación con el año pasado, situándose en \$2.40 dls/libra.
- Cortes Choice incrementaron su precio: lomo (7%), costillas (7%), pierna (7%), paleta (4%), agujas cortas (4%), pecho (3%) y falda (2%).

RES	Choice	Select	Costillas	Paleta (espaldilla)	Pierna	Lomo	Pecho	Agujas cortas	Falda
24/8/2018	\$2.14	\$2.04	\$3.58	\$1.78	\$1.63	\$2.77	\$1.81	\$1.61	\$1.34
23/8/2019	\$2.40	\$2.15	\$4.03	\$1.89	\$1.89	\$3.25	\$2.01	\$1.68	\$1.35
Cambio año/año	12%	5%	13%	6%	16%	17%	11%	4%	1%

Precios en Dólares/libra. Fuente: USDA/AMS, FOB plant



- Los precios registrados en julio para la carne de res en México se registraron estables con respecto al mes de junio, según la Secretaría de Economía:

Pierna: \$79 pesos/kg
 Paleta: \$76 pesos/kg
 Canal: \$76.44 pesos/kg
 Animal en pie: \$53.68 pesos/kg



México, Centroamérica
y República Dominicana

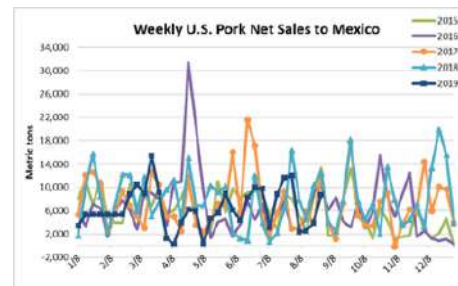
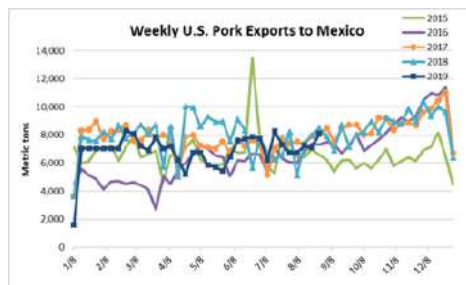
EXPORTACIONES

(cifras estimadas entre el 16 y 22 de agosto)

CERDO

- Las exportaciones aumentaron 3% con respecto a la segunda semana de agosto, pero bajaron 3% con respecto al promedio del mes anterior, situándose en 25,300 toneladas. Para México, los números crecieron, presentando un incremento del 17%, el más alto de este año, para llegar a una cifra de 8,110 toneladas.
- Las ventas netas promedio de esta proteína durante el mismo periodo registraron 28,400 toneladas, lo que significó un incremento de 53% con respecto a la segunda semana de agosto y del 85% con respecto al mes pasado. Para México registraron un incremento del 68%, situándose en 8,720 toneladas.
- Acumulado anual de exportaciones de cerdo:

País	YTD 2017	YTD 2018	YTD 2019	YOY
México	254,042	263,420	233,480	-11%



Comparación de exportaciones 2018-2019

México

Enero-Junio 2018: 342,690 toneladas
Enero-Junio 2019: 276,297 toneladas
Caída del 19% anual

Centroamérica

Enero-Junio 2018: 36,888 toneladas
Enero-Junio 2019: 40,239 toneladas
Crecimiento del 9% anual

República Dominicana

Enero-Junio 2018: 21,870 toneladas
Enero-Junio 2019: 19,368 toneladas
Caída del 11% anual



México, Centroamérica
y República Dominicana

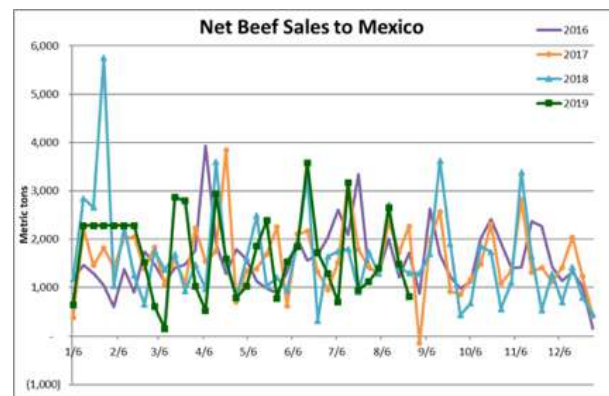
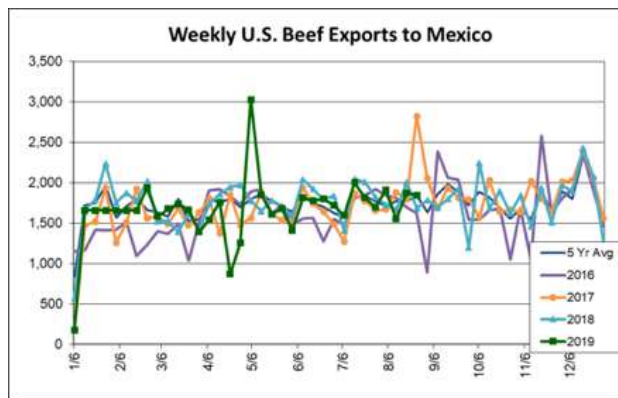
EXPORTACIONES

(cifras estimadas entre el 16 y 22 de agosto)

RES

- Las exportaciones de carne de res americana se situaron en 15,200 toneladas, 3% menos con respecto a la segunda semana de agosto, y 7% menos en comparación con el mes pasado. Hacia México, las exportaciones se situaron en 1,850 toneladas, es decir, 5% de crecimiento.
- El promedio de ventas netas en el mismo periodo fue de 13,700 toneladas, 20% menos que la segunda semana de agosto y 18% menos que las cuatro semanas pasadas. Para México, se comercializaron 820 toneladas, lo que significó una caída del 51%.
- Acumulado anual de exportaciones de res:

País	YTD 2016	YTD 2017	YTD 2018	YTD 2019	YOY
México	53,243	55,429	59,161	56,525	-4%



Comparación de exportaciones 2017-2018

México

Enero-Junio 2018: 67,315 toneladas
Enero-Junio 2019: 70,333 toneladas
Crecimiento del 4% anual

Centroamérica

Enero-Junio 2018: 5,674 toneladas
Enero-Junio 2019: 5,329 toneladas
Caída del 6% anual

República Dominicana

Enero-Junio 2018: 2,656 toneladas
Enero-Junio 2019: 3,532 toneladas
Crecimiento del 33% anual



México, Centroamérica
y República Dominicana

Fuentes de información:

USMEF

www.usmef.org

REPORTES

-Price Index Weekly/Erin Borron

-Beef and Pork Exports/Jessica Spreitzer

U.S. Meat Export Federation
Jaime Balmes 8, Despacho 602, Los Morales Polanco
Ciudad de México, 11510, México

www.usmef.org.mx

Para mayor información sobre esta publicación, favor de escribir a:

lflores@usmef.org

o comunicarse al:

(55) 5281 6100