

NEWSLETTER

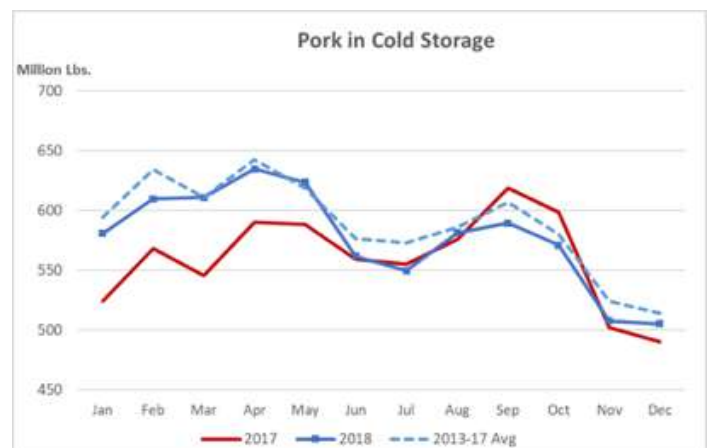
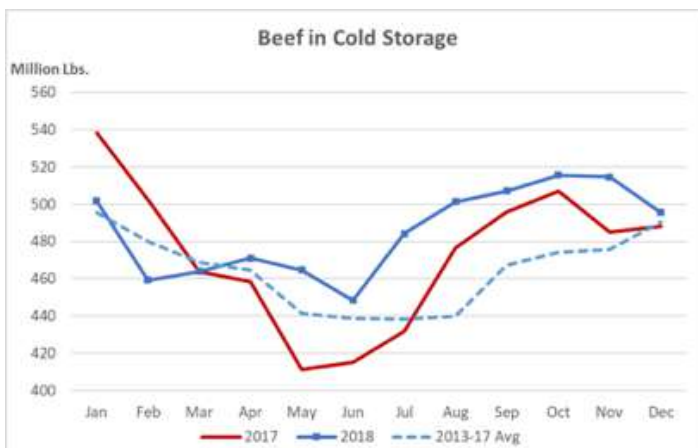
Febrero, 2019



México, Centroamérica y República Dominicana

NOTICIAS

- En diciembre, la carne de res almacenada en frío totalizó 495.6 millones de libras, 3.7% menos que noviembre, pero 1.6% más que diciembre de 2017. En tanto, las existencias en esta misma modalidad aumentaron, en el mismo mes, 1.1% en comparación con el promedio de los 5 años anteriores.
- Para la carne de cerdo, el almacenamiento en frío totalizó 505.3 millones de libras, 0.5% menos que en noviembre, pero 3.1% más con respecto a diciembre de 2017. Las existencias en esta modalidad disminuyeron 1.7% respecto del promedio anterior de 5 años.



- Se publicó en el Diario Oficial de la Federación que se extiende la cuota de carne de cerdo hasta el 31 de marzo de 2019. El motivo es que la producción nacional no cubre los requisitos de la población. La misma metodología utilizada en junio de 2018 para asignar la cuota se utilizará ahora, los importadores anteriores obtendrán el 97% de la cuota y los nuevos importadores obtendrán el 3% de la cuota (https://www.snice.gob.mx/~oracle/SNICE_DOCS/cupocerdo30012019-cupo-cerdo-2019-3001_20190131-20190131.pdf).

PRECIOS

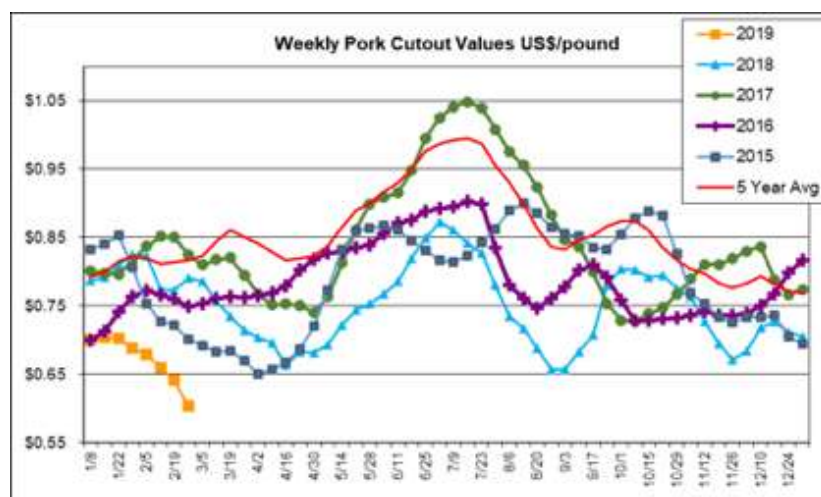
(cifras estimadas hasta el 22 de febrero)

CERDO

- Los precios de la carne de cerdo volvieron a bajar esta semana debido a los niveles récord de producción registrados. Los datos oficiales de producción de carne de cerdo de USDA están disponibles sólo hasta la primera semana de febrero y, para ese período, la producción había aumentado 4.4% respecto al año anterior.
- Todos los cortes primarios bajaron respecto a la semana pasada: panceta -9%, lomo -6%, hombro entero -5%, cabeza de lomo -3%, costillas y jamón -2% .

CERDO	Cutout	Lomo	Cabeza de Lomo	Hombro entero	Costillas	Jamón	Panceta
23/2/2018	\$0.79	\$0.74	\$0.90	\$0.51	\$1.32	\$0.60	\$1.31
22/2/2019	\$0.60	\$0.61	\$0.68	\$0.34	\$1.19	\$0.43	\$0.98
Cambio año/año	-24%	-17%	-25%	-34%	-10%	-29%	-25%

Precios en Dólares/libra. Fuente: USDA/AMS, FOB plant



- Los precios registrados por la Secretaría de Economía en enero para la carne de cerdo en México se mantuvieron estables respecto al final del 2018:
 Animal en pie: \$30.39 pesos/kg
 Canal: \$47.50 pesos/kg

México, Centroamérica
y República Dominicana

PRECIOS

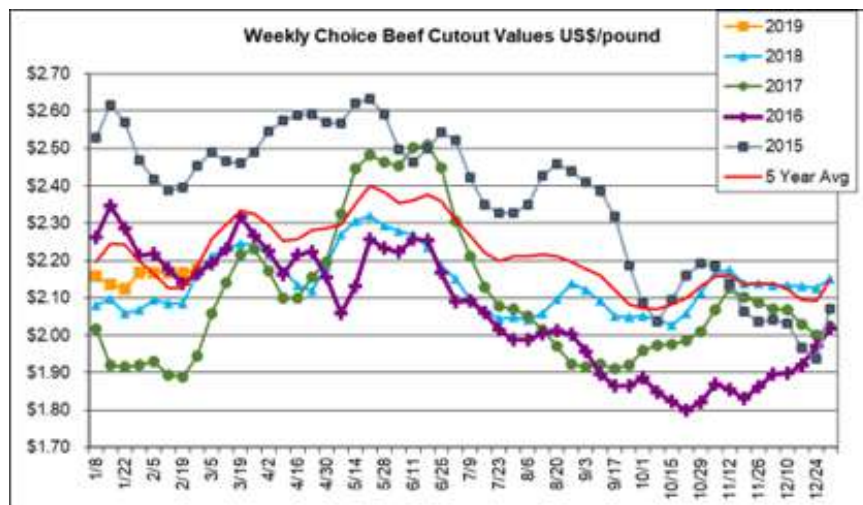
(cifras estimadas hasta el 22 de febrero)

RES

- La carne de res calidad Choice aumentó 1 centavo/libra, situándose en \$2.18 dls/libra, después de mantenerse cuatro semanas a \$2.17 dls/libra.
- Cortes Choice como costillas, lomo y falda incrementaron 2%, mientras que el pecho 1%; las agujas cortas y la pierna se mantuvieron estables.

RES	Choice	Select	Costillas	Paleta (espaldilla)	Pierna	Lomo	Pecho	Agujas cortas	Falda
23/2/2017	\$2.17	\$2.11	\$3.46	\$1.79	\$1.76	\$2.85	\$1.88	\$1.54	\$1.22
22/2/2018	\$2.18	\$2.12	\$3.61	\$1.71	\$1.77	\$2.90	\$1.89	\$1.59	\$1.15
Cambio año/año	1%	1%	5%	-4%	1%	2%	1%	3%	-5%

Precios en Dólares/libra. Fuente: USDA/AMS, FOB plant



- Los precios registrados en enero para la carne de res en México subieron considerablemente respecto al final del 2018, según la Secretaría de Economía:

Pierna: \$82.5 pesos/kg
 Paleta: \$76 pesos/kg
 Canal: \$75.09 pesos/kg
 Animal en pie: \$55.6 pesos/kg



México, Centroamérica
y República Dominicana

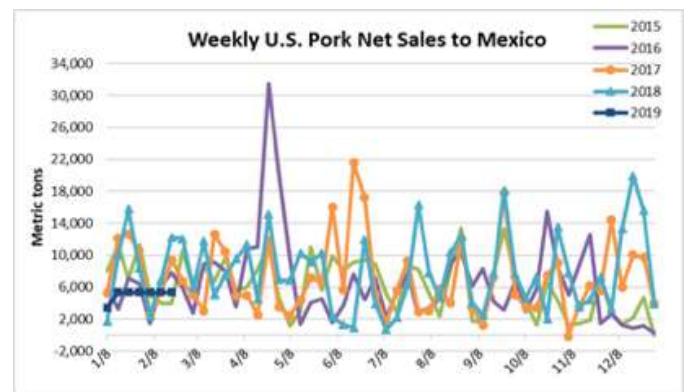
EXPORTACIONES

(cifras estimadas entre el 10 de enero y el 14 de febrero)

CERDO

- Las exportaciones promedio durante las semanas registradas entre el 10 de enero y el 14 de febrero fueron de 20,800 toneladas, siendo México el destino más importante, con un promedio de 7,040 toneladas recibidas.
- Las ventas netas promedio de esta proteína durante el mismo periodo registraron 20,500 toneladas, siendo México el destino principal de comercialización con 5,360 toneladas.
- Acumulado anual de exportaciones de cerdo:

País	YTD 2017	YTD 2018	YTD 2019	YOY
México	53,690	51,484	43,825	-15%



Comparación de exportaciones 2017-2018

México

Enero-Noviembre 2017: 726,717 toneladas
Enero-Noviembre 2018: 717,618 toneladas
Caída del 1% anual

Centroamérica

Enero-Noviembre 2017: 65,056 toneladas
Enero-Noviembre 2018: 74,980 toneladas
Crecimiento del 15% anual

República Dominicana

Enero-Noviembre 2017: 28,836 toneladas
Enero-Noviembre 2018: 39,453 toneladas
Crecimiento del 37% anual



México, Centroamérica
y República Dominicana

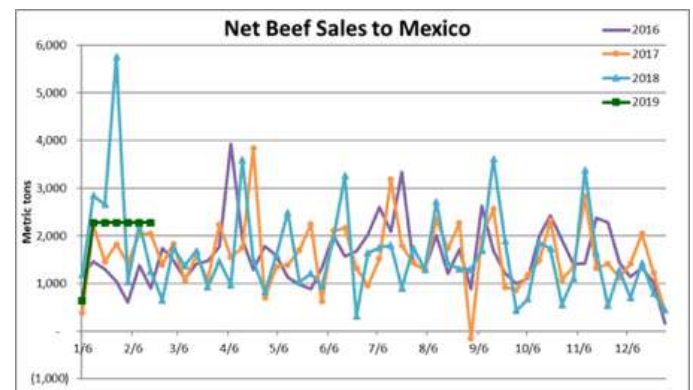
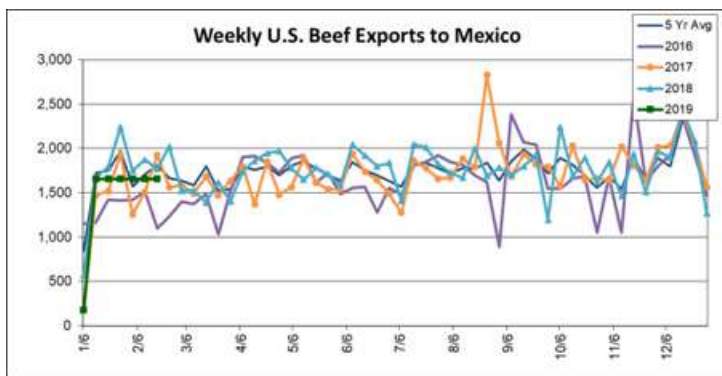
EXPORTACIONES

(cifras estimadas entre el 10 de enero y el 14 de febrero)

RES

- El promedio semanal de las exportaciones de res americana del 10 de enero al 14 de febrero se situaron en 12,000 toneladas. Hacia México, las exportaciones se situaron en 9,900 toneladas.
- El promedio de ventas netas en el mismo periodo fue de 15,000 toneladas, logrando 2,280 toneladas promedio hacia México.
- Acumulado anual de exportaciones de res:

País	YTD 2016	YTD 2017	YTD 2018	YTD 2019	YOY
MEXICO	9,183	9,806	11,665	10,117	-13%



Comparación de exportaciones 2017-2018

México

Enero-Noviembre 2017: 216,765 toneladas

Enero-Noviembre 2018: 218,281 toneladas

Crecimiento del 1% anual

Centroamérica

Enero-Noviembre 2017: 11,487 toneladas

Enero-Noviembre 2018: 13,457 toneladas

Crecimiento del 17% anual

República Dominicana

Enero-Noviembre 2017: 5,739 toneladas

Enero-Noviembre 2018: 6,072 toneladas

Crecimiento del 6% anual



México, Centroamérica
y República Dominicana

Fuentes de información:

USMEF

www.usmef.org

REPORTES

-Price Index Weekly/Erin Borron

-Beef and Pork Exports/Jessica Spreitzer

U.S. Meat Export Federation
Jaime Balmes 8, Despacho 602, Los Morales Polanco
Ciudad de México, 11510, México

www.usmef.org.mx

Para mayor información sobre esta publicación, favor de escribir a:

lflores@usmef.org

o comunicarse al:

(55) 5281 6100