

NEWSLETTER

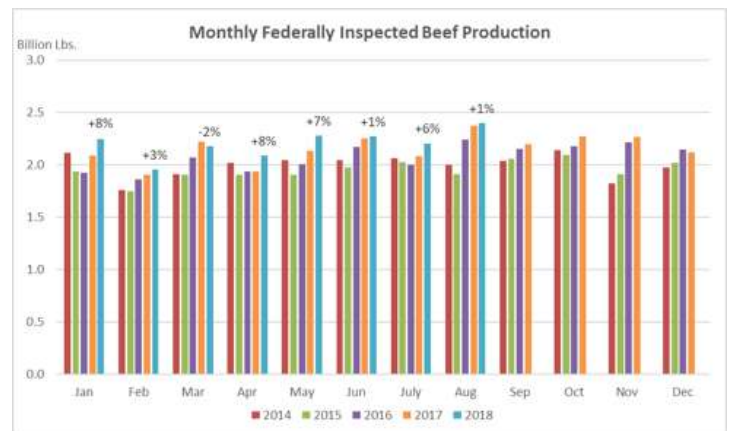
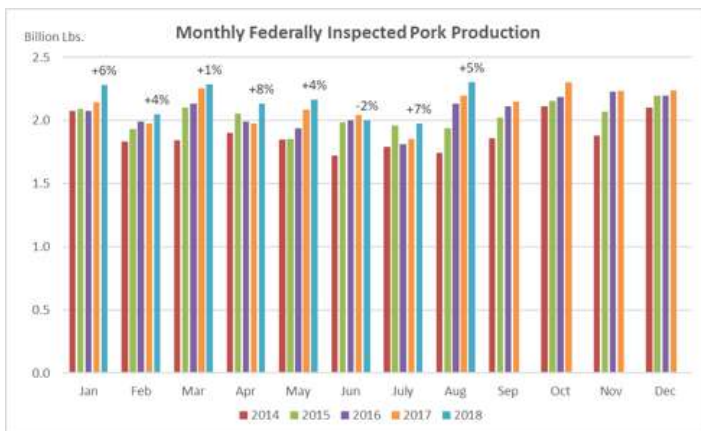
Septiembre, 2018



México, Centroamérica y República Dominicana

NOTICIAS

- Según las cifras más recientes, la producción comercial de carne roja estadounidense totalizó 4.77 mil millones de libras en agosto de 2018, 3% por encima del año anterior.
 - La producción de res subió 1% en comparación con lo producido el año pasado, posicionándose en 2.43 mil millones de libras.
 - La producción de carne de cerdo totalizó 2.32 mil millones de libras, 5% más que en agosto del 2017.



- México y los Estados Unidos acordaron compartir información y estrategias de inteligencia en materia de sanidad e inocuidad para propiciar el intercambio comercial ágil y seguro de alimentos. El director en jefe del SENASICA, Enrique Sánchez Cruz, recibió la visita del Congresista demócrata, Henry Roberto Cuellar, en las instalaciones del organismo de la SAGARPA, y convinieron impulsar esquemas de facilitación comercial de productos agroalimentarios en la frontera norte.

Durante su visita a la Unidad de Inteligencia Sanitaria del SENASICA, el Congresista conoció las estrategias que aplica México en los procesos de inspección sanitaria; detalles sobre los acuerdos de equivalencia que se han trabajado con EUA para resultados de laboratorio en materia de inocuidad; los avances en el acuerdo de certificación electrónica y cómo se efectúan las inspecciones conjuntas entre el Customs Border Protection (CBP), el Servicio de Administración Tributaria (SAT) y el SENASICA.

PRECIOS

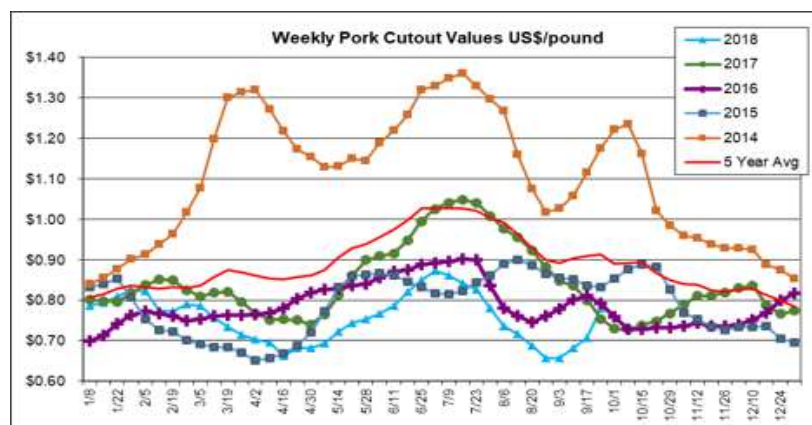
(cifras estimadas hasta el 21 de septiembre)

CERDO

- Durante septiembre, la producción de cerdo americano se vio afectada debido al huracán Florence. Tres plantas en Carolina del Norte y Sur sufrieron daños debido a las inundaciones derivadas del huracán, por lo que la producción disminuyó 7.5% en comparación al año pasado.
- Los precios del cerdo americano subieron 4% en comparación a las dos primeras semanas de septiembre.
- Los cortes de cerdo se posicionaron en \$.78 dlls/libra, el precio más alto desde mediados de julio de 2018. La panceta se incrementó 18%, seguido del jamón, el cual subió 11%.

CERDO	Cutout	Lomo	Cabeza de Lomo	Hombro entero	Costillas	Jamón	Panceta
22/9/2017	\$0.75	\$0.79	\$0.87	\$0.58	\$1.21	\$0.63	\$0.97
21/9/2018	\$0.78	\$0.83	\$1.01	\$0.51	\$1.22	\$0.59	\$1.13
Cambio año/año	4%	5%	17%	-11%	1%	-7%	16%

Precios en Dólares/libra. Fuente: USDA/AMS, FOB plant



- Los precios registrados en agosto para la carne de cerdo en México se elevaron en animal en pie y bajaron en canal, respecto al mes anterior, según la Secretaría de Economía:
Animal en pie: \$35.2 pesos/kg
Canal: \$50.5 pesos/kg

México, Centroamérica
y República Dominicana

PRECIOS

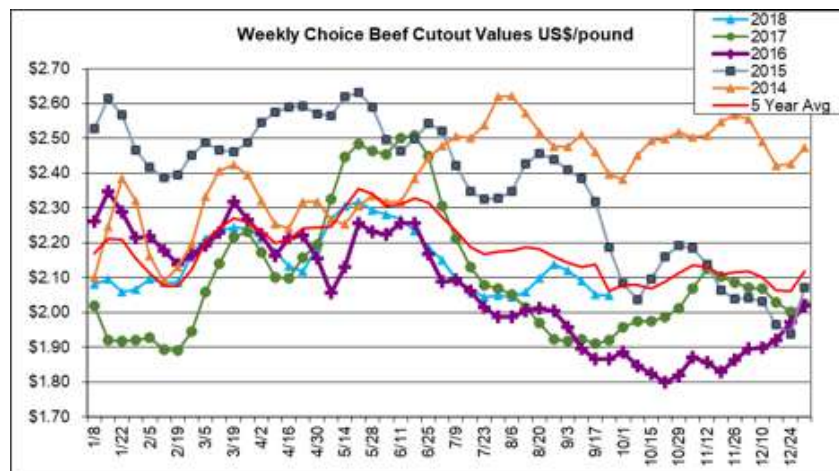
(cifras estimadas hasta el 21 de septiembre)

RES

- La carne de res calidad Choice se mantuvo estable respecto a la semana anterior pero subió su precio 7% respecto al año pasado, situándose en \$2.05 dls/libra.
- El pecho, las paletas y piernas bajaron 1%, mientras la falda y las agujas cortas, 3%. Las costillas subieron y el lomo se mantuvo estable.

RES	Choice	Select	Costillas	Paleta (espaldilla)	Pierna	Lomo	Pecho	Agujas cortas	Falda
22/9/2017	\$1.92	\$1.88	\$2.97	\$1.71	\$1.69	\$2.38	\$1.47	\$1.19	\$0.94
21/9/2018	\$2.05	\$1.95	\$3.53	\$1.71	\$1.61	\$2.65	\$1.64	\$1.42	\$1.14
Cambio año/año	7%	4%	19%	0%	-5%	11%	11%	19%	21%

Precios en Dólares/libra. Fuente: USDA/AMS, FOB plant



- Los precios registrados en agosto para la carne de res en México se mantuvieron estables, según la Secretaría de Economía, sólo se registró ligero incremento en la paleta.

Pierna: \$82 pesos/kg
 Paleta: \$75 pesos/kg
 Canal: \$74.64 pesos/kg
 Animal en pie: \$54.1 pesos/kg



México, Centroamérica
y República Dominicana

EXPORTACIONES

(cifras estimadas entre el 7 y 13 de septiembre)

CERDO

- Las exportaciones totales de carne de cerdo americana fueron de 20,800 toneladas, 11% más respecto a la primera semana de septiembre y 4% más con respecto al promedio de las cuatro semanas anteriores. La cantidad exportada a México se incrementó un 12%, registrando 8,730 toneladas.
- Las ventas netas de esta carne totalizaron 26,900 toneladas, 2% menos que el promedio de las cuatro semanas anteriores. En México esta tendencia no afectó, pues se registraron 7,720 toneladas comercializadas, 6% más que las cuatro semanas anteriores.
- Acumulado anual de exportaciones de cerdo:

País	2016	2017	2018	YOY
Mexico	213,527	278,495	286,952	3%



Comparación de exportaciones 2017-2018

México

Enero-Julio 2017: 370,283 toneladas
Enero-Julio 2018: 389,731 toneladas
Crecimiento del 5% anual

Centroamérica

Enero-Julio 2017: 35,822 toneladas
Enero-Julio 2018: 41,921 toneladas
Crecimiento del 17% anual

República Dominicana

Enero-Julio 2017: 20,991 toneladas
Enero-Julio 2018: 25,392 toneladas
Crecimiento del 21% anual



México, Centroamérica
y República Dominicana

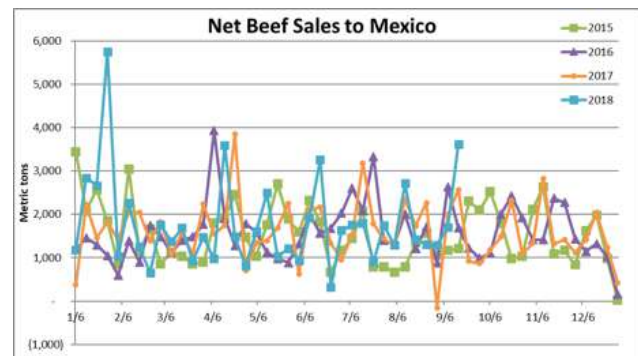
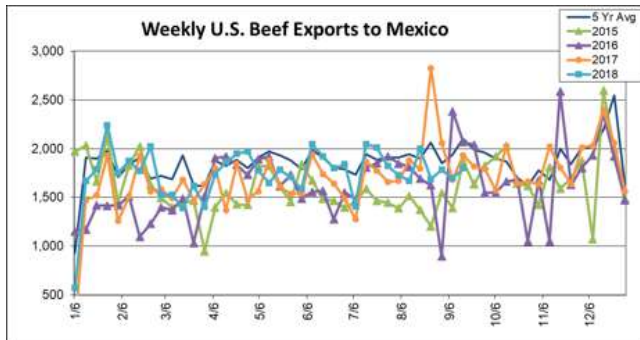
EXPORTACIONES

(cifras estimadas entre el 7 y 13 de septiembre)

RES

- Las exportaciones de res americana alcanzaron 17,300 toneladas, logrando un incremento del 10% con respecto a la primera semana de septiembre y del 3% en comparativa con el promedio de las cuatro semanas anteriores. Hacia México, las exportaciones se mantuvieron estables, logrando 1,800 toneladas.
- En tanto, las ventas netas totales de esta carne subieron 47% respecto a inicios de septiembre, pero bajaron 16% en comparación con el promedio de las cuatro semanas anteriores, registrando 15,900 toneladas comercializadas. Sin embargo, hacia México las ventas subieron 153%, logrando 3,620 toneladas, el porcentaje más grande desde enero de 2018.
- Acumulado anual de exportaciones de res:

País	2015	2016	2017	2018	YOY
Mexico	58,098	58,588	61,102	64,440	5%



Comparación de exportaciones 2017-2018

México

Enero-Julio 2017: 73,101 toneladas
Enero-Julio 2018: 80,450 toneladas
Crecimiento del 10% anual

Centroamérica

Enero-Julio 2017: 5,069 toneladas
Enero-Julio 2018: 6,733 toneladas
Crecimiento del 33% anual

República Dominicana

Enero-Julio 2017: 3,351 toneladas
Enero-Julio 2018: 3,292 toneladas
Caída del 2% anual



México, Centroamérica
y República Dominicana

Fuentes de información:

USMEF

www.usmef.org

REPORTES

-Price Index Weekly/Erin Borron

-Beef and Pork Exports/Jessica Spreitzer

U.S. Meat Export Federation
Jaime Balmes 8, Despacho 602, Los Morales Polanco
Ciudad de México, 11510, México

www.usmef.org.mx

Para mayor información sobre esta publicación, favor de escribir a:

lflores@usmef.org

o comunicarse al:

(55) 5281 6100